

成人学位外语考试报名平台

# 电脑端操作手册

(自考学生专用)

# 目 录

一 考生注册 .....	3
二 考生登录及报名 .....	4
三 平台缴费 .....	7
四 下载打印准考证 .....	8
五 成绩查询 .....	9

# 一 考生注册

## 进入报名平台进行用户注册

(1) 打开浏览器，在浏览器输入学位外语考试报名网址，网址如下：

<https://afdt.chinaedu.net/cedu/#/login?tenant=xwhngydx>

【重要提示】自考学生必须点击“立即注册”按钮

河南工业大学  
HENAN UNIVERSITY OF TECHNOLOGY

### 重要提示

函授生报名只需直接登录不需注册，用户名是身份证号，密码为身份证号后六位（若最后一位X，则必须为大写X），操作流程见报名通知中的附件1。

自考生报名必须注册后才能登录，上传资料中必须上传自考准考证。操作流程见报名通知中的附件2。

### 学位外语考试管理系统

请输入用户名（学生证件号）

请输入密码

请输入验证码 a f x u

登录

还没有账号? 立即注册 忘记密码

(2) 点击【注册】按钮，进入注册信息填写页面：星号内容为必填项，点【注册】，提示注册报名信息成功，则可返回首页进行登录。

### 注册

\* 姓名  
请输入注册考生的真实姓名

\* 证件号  
身份证 请输入正确的证件号

\* 手机号  
请输入正确的手机号

\* 设置密码  
请输入以字母开头且只能包含字母和数字

\* 确认密码  
设置密码和确认密码必须相同

注册

返回登录

## 二 考生登录及报名

### 1. 输入用户名和密码，登录报名平台

打开浏览器，在浏览器输入学位外语考试报名网址，网址如下：

<https://afdt.chinaedu.net/cedu/#/login?tenant=xwhngydx>

在打开的登录页面中，输入用户名、密码和验证码后，点击“登录”按钮。

用户名：自己的身份证号 密码：身份证号后六位（若最后一位是字母X，则输入大写字母X）

【重要提示】不能点击“立即注册”按钮

### 2. 选择考试批次，上传报名资料

(1) 成功登录报名平台后，选择“2024 年成人学位外语考试自考生报名”，点击“点击进入”按钮。

(2) 在打开的页面中点击“去报名”按钮



(3) 弹出报名须知，点击“已阅读，同意报考”，进入基本信息填写页面

(4) 在基本信息填写页面，报考信息带星号为必填项。填写手机号、学号，按报名要求上传本人照片、身份证正面、身份证背面照片，身份证背面照片和自考准考证照片。

上传后，系统会调用公安系统进行人脸对比，若一致则提示“系统通过”，若不一致则提示“人脸核验不通过”。若当前上传次数已用尽，则不能继续上传。请继续完成报名，报名提交后可联系院校老师。

**【重要提示】**若个人照片过大或过小无法比对，则可能系统审核通不去。若身份证照片清晰度不够，则可能人工审核通不过去。



(5) 在院校信息一栏中，勾选“就读学校”、“报考课程”等加\*必选项后，勾选“报考承诺”，点击“提交报名信息”按钮，完成报名。

院校信息

\* 就读院校：

河南工业大学

\* 教学点：

河南工业大学

报考信息

\* 报考课程：

☒

成人学位外语

课程选择

☐ 本人已确认提交报名信息真实无误且符合报考考试资格，后期因提交报名信息不真实、有误、不符合报考考试资格，导致的一切后果自行承担。

勾选报考承诺信息

取消

提交报名信息

提交报名信息

待审核

您的报名信息正在审核中，请耐心等待

基础信息

姓名：张三峰

性别：男

手机号：18612345678

证件类型：身份证


证件号：410123456789012345

学号：202238301234

院校信息

就读院校：河南工业大学


教学点：河南工业大学




### 3. 查看报名审核结果

报名提交后，学校会在 24 小时内给出审核结果。在首页，点击“资质审核”，在打开的页面中可以看到审核的结果。


首页 报名 缴费 准考证 考试 成绩



报名资格审核  
报名提交后，院校老师会尽快为您审核。



报名已审核



张三峰  
证件号：  
410123456789012345

### 三 平台缴费

如果缴费时间到，可点击首页“去缴费”按钮，进入缴费页面，弹出学校缴费二维码，扫描二维码后，进入河南工业学校缴费系统（详见学校缴费平台操作说明），缴费完成后，学校将在 7 个工作日内给出缴费审核结果（不含节假日）



## 四 下载打印准考证

考生在规定的准考证打印时间内，进入准考证打印页面，点击【下载准考证】按钮，下载 PDF 文件到本地，进行打印准考证。





## 五 成绩查询

打开首页，如果成绩查询时间已到，点击成绩查询，则进入到成绩查询页面，

