

成人学位外语考试报名平台

移动端操作手册

(自考学生专用)

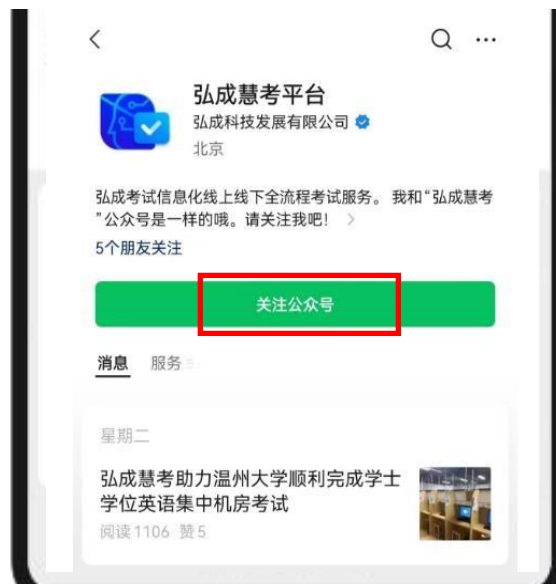
目 录

一 手机端注册及报名	3
二 平台缴费.....	8
三 下载打印准考证.....	9
四 成绩查询.....	10

一 手机端注册及报名

1. 在微信上关注“弘成慧考平台”公众号，打开报名平台

(1) 打开微信，搜索“弘成慧考平台”公众号后，点击关注



(2) 点击屏幕下方菜单，选择【考试】/【慧考学生端入口】，在弹出的页面中，选择“河南工业大学”后进入注册页面



2. 输入基本信息，进行注册

在打开的页面中，点击“立即注册”按钮，进入注册页面

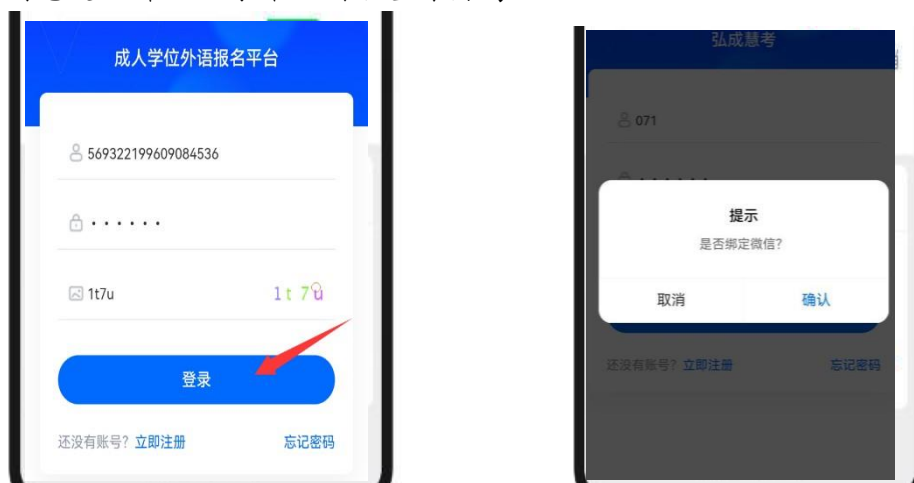
学生需要进行立即注册，填入姓名，选择证件类型，必须选择身份证，，输入身份证号（若最后一位是字母，则必须输入大写），输入手机号，设置密码，信息填完之后点击“注册”



3. 输入用户名和密码，登录报名平台

注册完成自动回到登录页面，输入用户名（设置的证件号），密码（设置的密码）、验证码，点击登录。

首次登录会显示绑定微信提示，点击“确认”进行微信绑定，便于接收报名缴费等消息通知并且便于下次自动登录账号

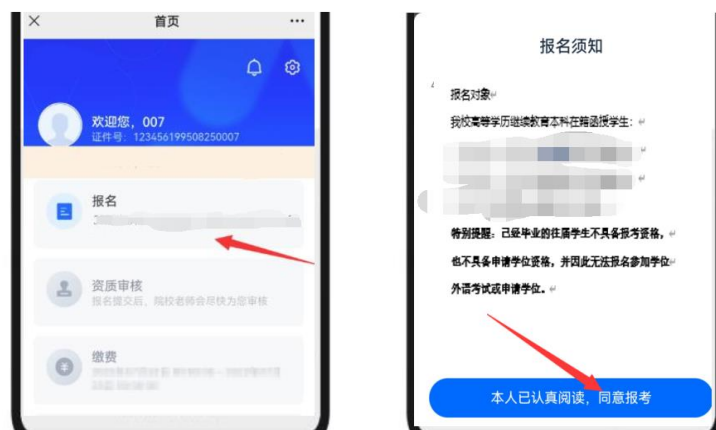


4. 选择考试批次，上传报名资料

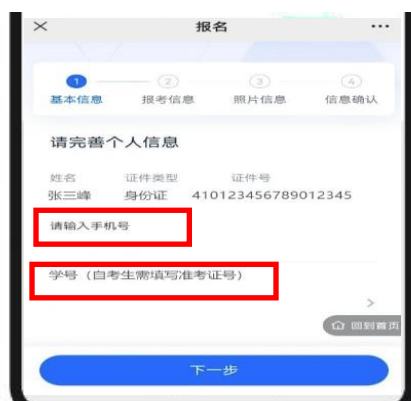
(1) 成功登录报名平台后，选择“2024 年成人学位外语考试**自考生**报名”



(2) 首页“报名”栏，点击【报名】，则弹出报名须知，点击“已阅读，同意报考”，则进入报名的基本信息填写页面



(3) 在基本信息页面，考生需填写准考证号和手机号



(4) 点击【下一步】进入到报考信息页面， 选择“就读学校”，勾选“报考科目”。



(5) 点击【下一步】进入到照片信息页面，考生需按报名要求上传本人照片、身份证正面、身份证背面。



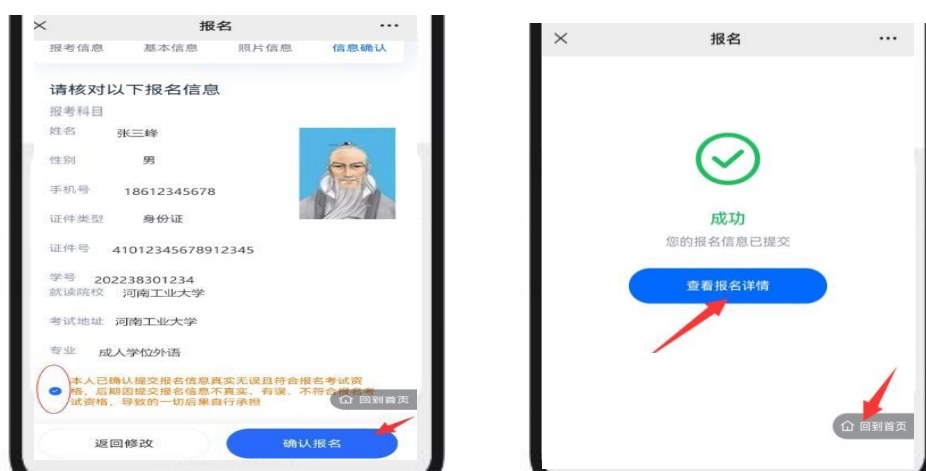
点击添加照片，则可调用相机功能，进行拍照上传，或者调用相册，选择照片上传。

上传后，系统会调用公安系统进行人脸对比，若一致则提示“系统通过”，若不一致则提示“人脸核验不通过”。

若当前上传次数已用尽，则不能继续上传。请继续完成报名，报名提交后可联系院校老师。

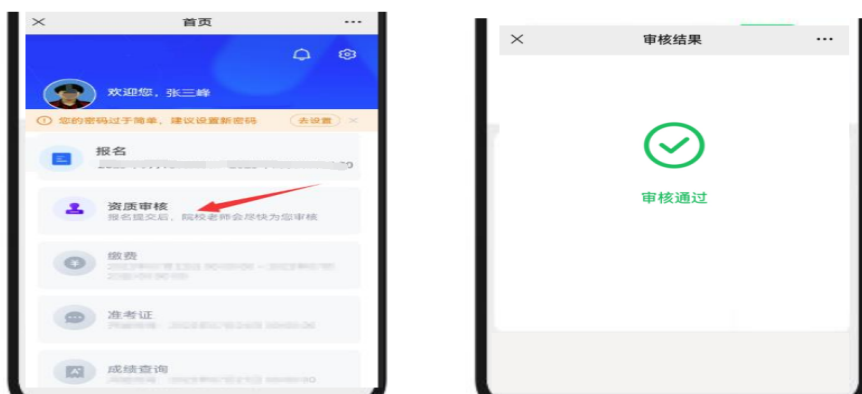
【重要提示】若个人照片过大或过小无法比对，则可能系统审核通不去。若身份证照片清晰度不够，则可能人工审核通不过去。

(6) 点击**【下一步】**确认报名信息，检查报名信息填写内容。若有疑虑，则可返回进行信息编辑；若信息无误，则勾选本人承诺信息，点击确认报名，则报名成功。报名成功后，可点击查看报名详情。报名详情查看完毕，点击**【回到首页】**悬浮按钮，回到首页等待审核结果。



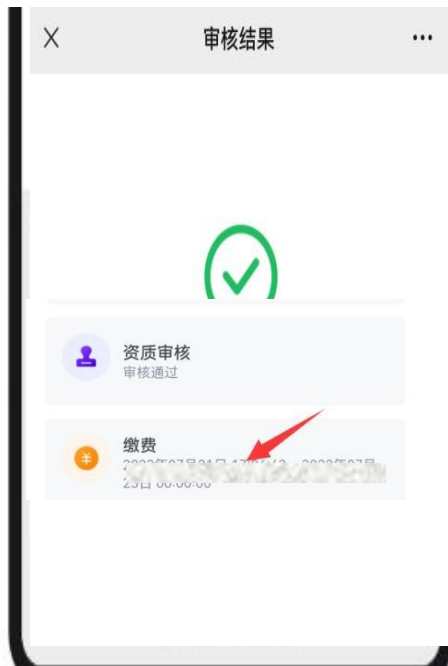
4. 查看报名审核结果

报名提交后，学校会在 24 小时内给出审核结果。在首页，点击“资质审核”，在打开的页面中可以看到审核的结果。



二 平台缴费

如果缴费时间到，可点击首页缴费，进入缴费页面，弹出学校缴费二维码，扫描二维码后，进入河南工业学校缴费系统（详见学校缴费平台操作说明），缴费完成后，学校将在 7 个工作日内给出缴费审核结果（不含节假日）



三 下载打印准考证

打开首页，如果准考证开始查询时间已到，点击准考证，则进入到准考证页面，可下载打印准考证。点击【下载准考证】，则提示已复制准考证链接，可在浏览器中粘贴下载准考证，下载完毕可在浏览器下载文件中查询。



四 成绩查询

打开首页，如果成绩查询时间已到，点击成绩查询，则进入到成绩查询页面，可进行成绩查询。

